

Musterauswertung 2001  
Modul 12/2: Appendektomie

Basisauswertung

Musterkrankenhaus, Musterstadt  
und Musterland Gesamt

Freigegebene Version  
vom 07. Mai 2002

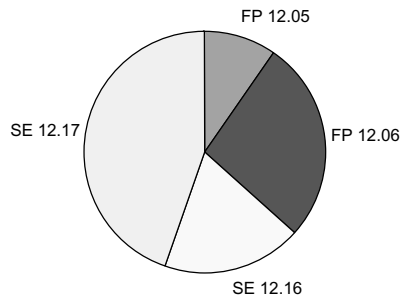
Teiln. Abteilungen in Musterland: nn  
Auswertungsversion: 7. Mai 2002  
Datensatzversionen 2001: 3.2 / 3.3  
Datenbankstand: 7. Mai 2002  
Druckdatum: 5. Mai 2002  
AW-Nr: nnn

**Basisdaten**

	Abteilung 2001		Gesamt 2001		Abteilung 2000	
	Anzahl	%	Anzahl	%	Anzahl	%
<b>Anzahl importierter Datensätze</b>						
1. Quartal	0					
2. Quartal	0					
3. Quartal	0					
4. Quartal	0					
Gesamt	0					

	Abteilung 2001		Gesamt 2001		Abteilung 2000	
	Anzahl	%	Anzahl	%	Anzahl	%
<b>Fallpauschalen-Nummer</b>						
12.05 Appendizitis, non perforata: Appendektomie, offen-chirurgisch	0					
12.06 Appendizitis, non perforata: Appendektomie, laparoskopisch	0					
<b>Sonderentgelt-Nummer</b>						
12.16 Appendektomie, offen-chirurgisch	0					
12.17 Appendektomie, laparoskopisch	0					

**Verteilung der Fallpauschalen / Sonderentgelte**



**OP-Technik**

	Abteilung 2001		Gesamt 2001		Abteilung 2000	
	Anzahl	%	Anzahl	%	Anzahl	%
<b>Offen-chirurgische Operationen</b>	0					
<b>Laparoskopische Operationen</b>	0					

### Behandlungszeiten

	Abteilung 2001		Gesamt 2001		Abteilung 2000	
	Anzahl	%	Anzahl	%	Anzahl	%
<b>Vorstationäre Behandlung (in Tagen)</b>						
Anzahl der Patienten	0					
Median	0					
Minimum - Durchschnitt - Maximum	0	0	0			
<b>Präoperative Verweildauer (in Tagen)</b>						
Median	0					
Minimum - Durchschnitt - Maximum	0					
	0	0	0			
<b>Postoperative Verweildauer (in Tagen)</b>						
Median	0					
Minimum - Durchschnitt - Maximum	0					
	0	0	0			
<b>Nachstationäre Behandlung (in Tagen)</b>						
Anzahl der Patienten	0					
Median	0					
Minimum - Durchschnitt - Maximum	0	0	0			
<b>Stationäre Aufenthaltsdauer (in Tagen)</b>						
Anzahl der Patienten	0					
Median	0					
Minimum - Durchschnitt - Maximum	0	0	0			
<b>Aufenthaltsdauer inkl. vor- und nachstationärer Behandlung (in Tagen)</b>						
Anzahl der Patienten	0					
Median	0					
Minimum - Durchschnitt - Maximum	0	0	0			

**Diagnosen**

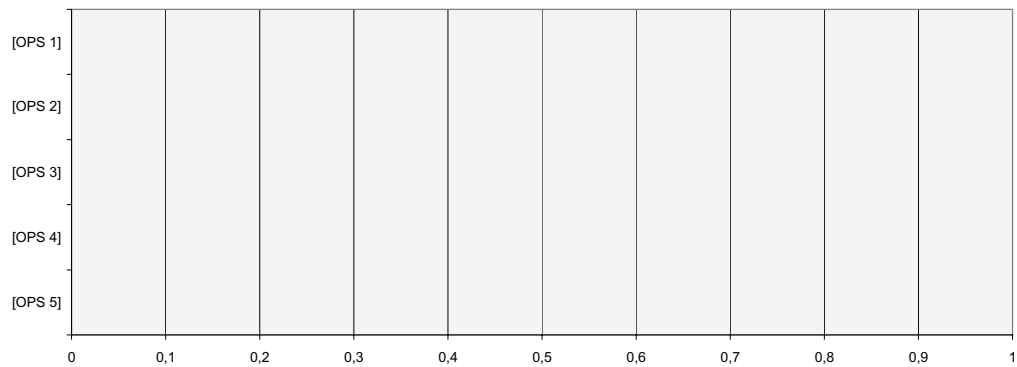
	Abteilung 2001			Gesamt 2001			Abteilung 2000		
	ICD	Anzahl	%	ICD	Anzahl	%	ICD	Anzahl	%
<b>Einweisungsdiagnose            bei Fallpauschalen-Fällen</b> Liste der 8 häufigsten Diagnosen		0							
		0							
		0							
		0							
		0							
		0							
		0							
		0							
<b>Aufnahmediagnose            bei Fallpauschalen-Fällen</b> Liste der 8 häufigsten Diagnosen		0							
		0							
		0							
		0							
		0							
		0							
		0							
		0							
<b>Entlassungsdiagnose            bei Fallpauschalen-Fällen</b> Liste der 8 häufigsten Diagnosen		0							
		0							
		0							
		0							
		0							
		0							
		0							
		0							

	Abteilung 2001			Gesamt 2001			Abteilung 2000		
	ICD	Anzahl	%	ICD	Anzahl	%	ICD	Anzahl	%
<b>Einweisungsdiagnose  bei Sonderentgelt-Fällen</b> Liste der 8 häufigsten Diagnosen		0							
		0							
		0							
		0							
		0							
		0							
		0							
		0							
<b>Aufnahmediagnose  bei Sonderentgelt-Fällen</b> Liste der 8 häufigsten Diagnosen		0							
		0							
		0							
		0							
		0							
		0							
		0							
		0							
<b>Entlassungsdiagnose  bei Sonderentgelt-Fällen</b> Liste der 8 häufigsten Diagnosen		0							
		0							
		0							
		0							
		0							
		0							
		0							
		0							

**Operation OPS-301**

	Abteilung 2001			Gesamt 2001			Abteilung 2000		
	OPS	Anzahl	%	OPS	Anzahl	%	OPS	Anzahl	%
<b>Liste der 5 häufigsten Angaben</b>									
[OPS 1]		0							
[OPS 2]		0							
[OPS 3]		0							
[OPS 4]		0							
[OPS 5]		0							

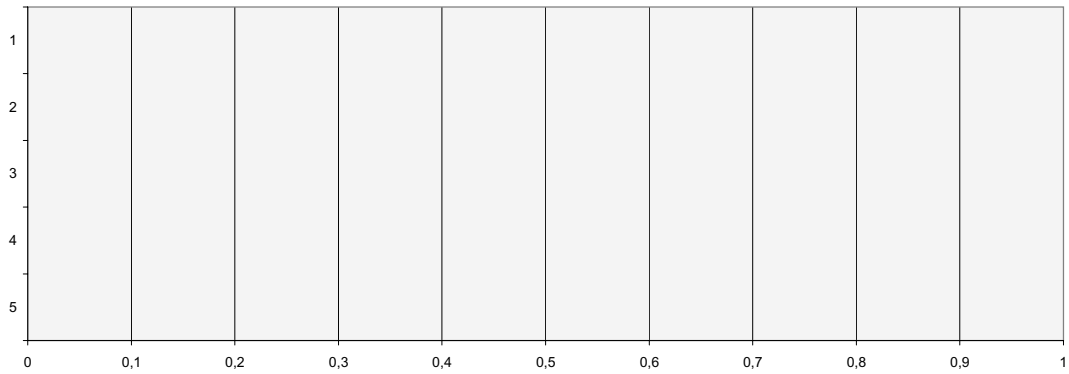
**Verteilung der Operationstechniken**



**Patienten**

	Abteilung 2001		Gesamt 2001		Abteilung 2000	
	Anzahl	%	Anzahl	%	Anzahl	%
<b>Altersverteilung (in Jahren)</b>						
< 20	0					
20 - 39	0					
40 - 59	0					
60 - 79	0					
>= 80	0					
<b>Alter (Jahre)</b>						
Median	0					
Minimum - Durchschnitt - Maximum	0	0	0			
<b>Geschlecht</b>						
männlich	0					
weiblich	0					
<b>Einstufung nach ASA-Klassifikation</b>						
1: normaler, ansonsten gesunder Patient	0					
2: mit leichter Allgemeinerkrankung	0					
3: mit schwerer Allgemeinerkrankung und Leistungseinschränkung	0					
4: mit inaktivierender Allgemeinerkrankung, ständige Lebensbedrohung	0					
5: moribunder Patient	0					

Verteilung der Einstufung nach ASA-Klassifikation



**Präoperative Diagnostik**

	Abteilung 2001		Gesamt 2001		Abteilung 2000	
	Anzahl	%	Anzahl	%	Anzahl	%
<b>Akute Entzündungszeichen</b>						
Anzahl der Patienten	0					
davon Nachweis durch						
klinischen Befund	0					
Leukozyten (>12.000 Zellen pro mm <sup>3</sup> )	0					
Temperatur (> 38° C rektal)	0					
Sonographie	0					
<b>Gynäkolog. Untersuchung (weibl. Pat.)</b>						
Anzahl der Fälle	0					

## Operation

	Abteilung 2001		Gesamt 2001		Abteilung 2000	
	Anzahl	%	Anzahl	%	Anzahl	%
<b>Medikamentöse Thromboseprophylaxe</b>						
Anzahl der Patienten	0					
<b>Anästhesie</b>						
Allgemeinanästhesie	0					
<b>Regionalanästhesie</b>						
vom Operateur	0					
vom Anästhesisten	0					
keine	0					
<b>Regional- und Allgemeinanästhesie</b>						
Anzahl der Fälle	0					
<b>OP-Team</b>						
Operateur hat Facharztstatus	0					
<b>1. Assistent</b>						
Facharzt	0					
Arzt in Weiterbildung	0					
kein ärztlicher Assistent	0					
<b>OP-Pflegekraft</b>						
mit Krankenpflegeexamen	0					
ohne Krankenpflegeexamen	0					
keine	0					
<b>Bluttransfusion</b>						
Behandlungsfälle mit Bluttransfusion	0					
davon						
<b>Eigenblut</b>	0					
<b>Fremdblut</b>	0					
<b>Eigenblut: Anz. Transfusionseinheiten</b>						
Median	0					
Minimum - Durchschnitt - Maximum	0	0	0			
<b>Fremdblut: Anz. Transfusionseinheiten</b>						
Median	0					
Minimum - Durchschnitt - Maximum	0	0	0			
<b>Dauer des Eingriffs</b>						
<b>Schnitt-Nahtzeit (in Minuten), alle Op.</b>						
Median	0					
Minimum - Durchschnitt - Maximum	0	0	0			
<b>Intraoperativer klinischer Befund</b>						
Anzahl der Pat. mit auffälligem Befund	0					
davon						
akut entzündet	0					
phlegmonös	0					
Perforation	0					
Abszess	0					
anderer Befund	0					
<b>Histologischer Befund</b>						
Anzahl der Pat. mit histologischem Befund	0					
davon						
akut entzündet	0					
chronisch entzündet	0					
Perforation	0					
Sonstiger auffälliger Befund	0					

### Verlauf

	Abteilung 2001		Gesamt 2001		Abteilung 2000	
	Anzahl	%	Anzahl	%	Anzahl	%
<b>Allgemeine behandlungsbedürftige postoperative Komplikationen</b>						
Anzahl der Fälle mit mind. einer Komplik.	0					
Pneumonie	0					
kardiovaskuläre Komplikationen	0					
tiefe Bein-/ Beckenvenenthrombose	0					
Lungenembolie	0					
Harnwegsinfekt	0					
Wundinfektion/ Abszessbildung	0					
Wundhämatom/ Nachblutung	0					
Dekubitus	0					
Sonstige	0					

### Entlassung

	Abteilung 2001		Gesamt 2001		Abteilung 2000	
	Anzahl	%	Anzahl	%	Anzahl	%
<b>Entlassungsgrund</b>						
1: Behandlung regulär beendet	0					
2: Behandlung beendet, nachstationäre Behandlung vorgesehen	0					
3: Behandlung aus sonst. Gründen beendet	0					
4: Behandlung gegen ärztl. Rat beendet	0					
5: Zuständigkeitswechsel d. Leistungsträger	0					
6: Verlegung in ein anderes Krankenhaus	0					
7: Tod	0					
8: Verlegung in ein anderes Krankenhaus im Rahmen einer Zusammenarbeit (§ 14 Abs. 5 Satz 2 BpflV'95)	0					
9: Entlassung in eine Rehabilitations-einrichtung	0					
Tod im Zusammenhang mit d. FP/SE Sektion erfolgt (Entlassungsgrund = Tod)						

### Verteilung der Entlassungsgründe

