

Musterauswertung 2001
Modul 17/1: Schenkelhalsfraktur/pertrochantäre Fraktur

Basisauswertung

Musterkrankenhaus
und Musterland Gesamt

Freigegebene Version
vom 07. Mai 2002

Teiln. Abteilungen in Musterland: nn
Auswertungsversion: 7. Mai 2002
Datensatzversionen 2001: 3.2 / 3.3
Datenbankstand: 7. Mai 2002
Druckdatum: 5. Mai 2002
AW-Nr: nnn

(Grafikwerte frei erfunden)


Basisdaten

	Abteilung 2001		Gesamt 2001		Abteilung 2000	
	Anzahl	%	Anzahl	%	Anzahl	%
Anzahl importierter Datensätze						
1. Quartal	0					
2. Quartal	0					
3. Quartal	0					
4. Quartal	0					
Gesamt	0					

	Abteilung 2001		Gesamt 2001		Abteilung 2000	
	Anzahl	%	Anzahl	%	Anzahl	%
Fallpauschalen-Nummer						
17.011 Schenkelhalsfraktur, geschlossen: Einbau einer Hüftgelenks-Totalendoprothese bei geschlossener Schenkelhalsfraktur, Versorgung bis Abschluss Wundheilung (z.B. Entfernung von Fäden/Klammern), mind. jedoch bis Abschluss der Behandlung indikationsspezifischer Komplikationen, jedoch nicht bei anschließender Weiterbehandlung in einer geriatrischen Abteilung	0					
17.012 Weiterbehandlung im Anschluss an FP17.011 bis zum Erreichen der Rehabilitationsfähigkeit, jedoch nicht bei Behandlung in einer geriatrischen Abteilung; Mindestaufenthalt 5 Belegungstage	0					
17.013 Schenkelhalsfraktur, geschlossen: Einbau einer Hüftgelenks-Totalendoprothese bei geschlossener Schenkelhalsfraktur, Versorgung bis zur externen oder internen Verlegung in eine geriatrische Abteilung, auch vor Abschluss der Wundheilung	0					
17.021 Schenkelhalsfraktur, geschlossen: Einbau einer Hüftkopf-/Schafthoprothese bei geschlossener Schenkelhalsfraktur, Versorgung bis Abschluss Wundheilung (z.B. Entfernung v. Fäden/Klammern), mind. jedoch bis Abschluss der Behandlung indikationsspezifischer Komplik., nicht abzurechnen bei anschließender Weiterbehandlung in einer geriatrischen Abt.	0					
17.022 Weiterbehandlung im Anschluss an FP17.021 bis zum Erreichen der Rehabilitationsfähigkeit, jedoch nicht bei Behandlung in einer geriatrischen Abteilung; Mindestaufenthalt 5 Belegungstage	0					
17.023 Schenkelhalsfraktur, geschlossen: Einbau einer Hüftkopf-/Schafthoprothese bei geschlossener Schenkelhalsfraktur, Versorgung bis zur externen oder internen Verlegung in eine geriatrische Abteilung, auch vor Abschluss der Wundheilung	0					
17.03 Schenkelhalsfraktur, geschlossen: Osteosynthetische Versorgung einer geschlossenen Schenkelhalsfraktur	0					

	Abteilung 2001		Gesamt 2001		Abteilung 2000	
	Anzahl	%	Anzahl	%	Anzahl	%
Sonderentgelt-Nummer						
S17.03 Einbau einer Hüftkopf-/Schaftprothese	0					
S17.06 Einbau einer Hüftgelenks-Totalendoproth. bei geschl. Schenkelhalsfraktur	0					
S17.09 Osteosynthetische Versorgung einer geschlossenen Schenkelhalsfraktur	0					

Verteilung der Fallpauschalen / Sonderentgelte



Behandlungszeiten

	Abteilung 2001		Gesamt 2001		Abteilung 2000	
	Anzahl	%	Anzahl	%	Anzahl	%
Vorstationäre Behandlung (in Tagen)						
Anzahl der Patienten	0					
Median	0					
Minimum - Durchschnitt - Maximum	0	0	0			
Präoperativer Aufenthalt (in Tagen)						
Anzahl der Patienten	0					
Median	0					
Minimum - Durchschnitt - Maximum	0	0	0			
Postoperativer Aufenthalt (in Tagen)						
Anzahl der Patienten	0					
Median	0					
Minimum - Durchschnitt - Maximum	0	0	0			
Nachstationäre Behandlung (in Tagen)						
Anzahl der Patienten	0					
Median	0					
Minimum - Durchschnitt - Maximum	0	0	0			
Stationäre Aufenthaltsdauer (in Tagen)						
Anzahl der Patienten	0					
Median	0					
Minimum - Durchschnitt - Maximum	0	0	0			
Aufenthaltsdauer inklusive vor- und nachstationärer Behandlung (in Tagen)						
Anzahl der Patienten	0					
Median	0					
Minimum - Durchschnitt - Maximum	0	0	0			

Diagnosen

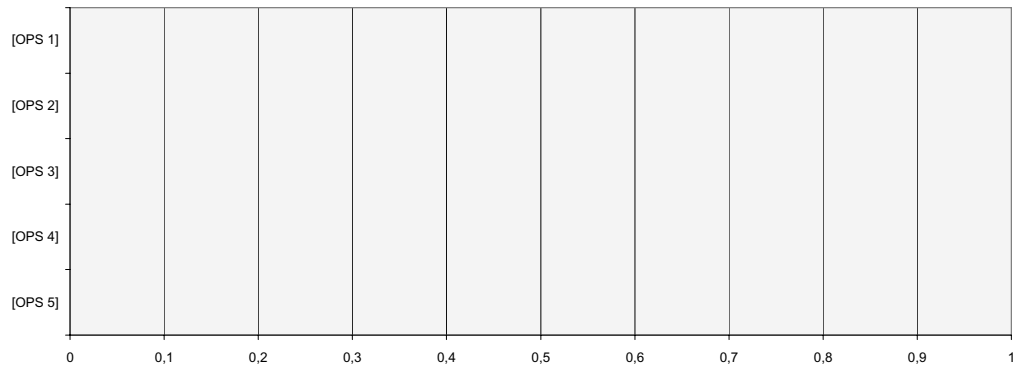
	Abteilung 2001			Gesamt 2001			Abteilung 2000		
	ICD	Anzahl	%	ICD	Anzahl	%	ICD	Anzahl	%
Einweisungsdiagnose bei Fallpauschalen-Fällen Liste der 8 häufigsten Angaben		0							
		0							
		0							
		0							
		0							
		0							
		0							
		0							
Aufnahmediagnose bei Fallpauschalen-Fällen Liste der 8 häufigsten Angaben		0							
		0							
		0							
		0							
		0							
		0							
		0							
		0							
		0							
Entlassungsdiagnose bei Fallpauschalen-Fällen Liste der 8 häufigsten Angaben		0							
		0							
		0							
		0							
		0							
		0							
		0							
		0							

	Abteilung 2001			Gesamt 2001			Abteilung 2000		
	ICD	Anzahl	%	ICD	Anzahl	%	ICD	Anzahl	%
Einweisungsdiagnose bei Sonderentgelt-Fällen Liste der 8 häufigsten Angaben		0							
		0							
		0							
		0							
		0							
		0							
		0							
		0							
Aufnahmediagnose bei Sonderentgelt-Fällen Liste der 8 häufigsten Angaben		0							
		0							
		0							
		0							
		0							
		0							
		0							
		0							
Entlassungsdiagnose bei Sonderentgelt-Fällen Liste der 8 häufigsten Angaben		0							
		0							
		0							
		0							
		0							
		0							
		0							
		0							

Operation OPS-301

	Abteilung 2001			Gesamt 2001			Abteilung 2000		
	OPS	Anzahl	%	OPS	Anzahl	%	OPS	Anzahl	%
Liste der 5 häufigsten Angaben									
	[OPS 1]	0							
	[OPS 2]	0							
	[OPS 3]	0							
	[OPS 4]	0							
	[OPS 5]	0							

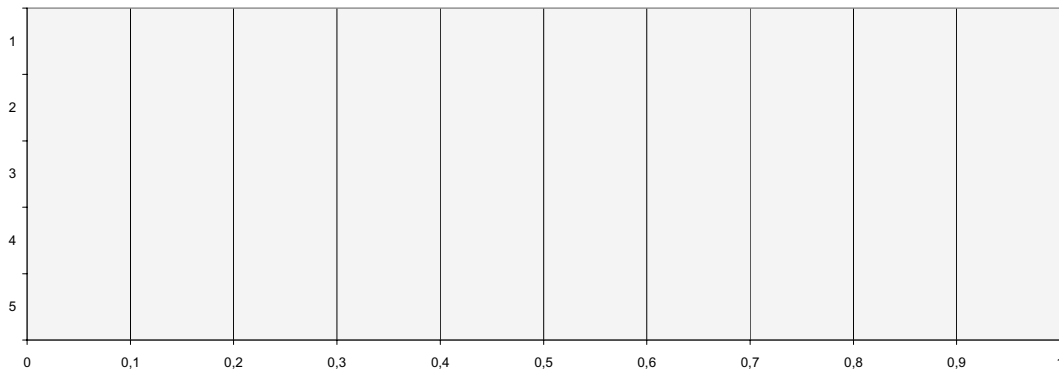
Verteilung der Operationstechniken



Patienten

	Abteilung 2001		Gesamt 2001		Abteilung 2000	
	Anzahl	%	Anzahl	%	Anzahl	%
Altersverteilung (in Jahren)						
< 20	0					
20 - 39	0					
40 - 59	0					
60 - 69	0					
70 - 79	0					
80 - 89	0					
>= 90	0					
Alter (Jahre)						
Anzahl der Patienten	0					
Median	0					
Minimum - Durchschnitt - Maximum	0	0	0			
Geschlecht						
männlich	0					
weiblich	0					
Einstufung nach ASA-Klassifikation						
1: normaler, ansonsten gesunder Patient	0					
2: mit leichter Allgemeinerkrankung	0					
3: mit schwerer Allgemeinerkrankung und Leistungseinschränkung	0					
4: mit inaktivierender Allgemeinerkrankung, ständige Lebensbedrohung	0					
5: moribunder Patient	0					

Verteilung der Einstufung nach ASA-Klassifikation



	Abteilung 2001		Gesamt 2001		Abteilung 2000	
	Anzahl	%	Anzahl	%	Anzahl	%
Abstand OP - Unfall (in Tagen)						
Anzahl der Patienten	0					
Median	0					
Minimum - Durchschnitt - Maximum	0	0	0			
Lokalisation						
medial	0					
lateral	0					
sonstige	0					
Frakturtyp (bez. auf mediale Lokal.)						
Pauwels 1	0					
Pauwels 2	0					
Pauwels 3	0					
Therapieform						
rein konservativ	0					
chirurgisch	0					

Operation

	Abteilung 2001		Gesamt 2001		Abteilung 2000	
	Anzahl	%	Anzahl	%	Anzahl	%
Medikamentöse Thromboseprophylaxe						
Anzahl der Patienten	0					
Periop. Antibiotikaprophylaxe						
Anzahl der Patienten	0					
davon	0					
single shot	0					
24 Std.	0					
länger	0					
Anästhesie						
Allgemeinanästhesie	0					
Regionalanästhesie						
vom Operateur	0					
vom Anästhesisten	0					
keine	0					
Regional- und Allgemeinanästhesie						
Anzahl der Patienten	0					
OP-Team						
Operateur hat Facharztstatus	0					
1. Assistent						
Facharzt	0					
Arzt in Weiterbildung	0					
kein ärztlicher Assistent	0					
OP-Pflegekraft						
mit Krankenpflegeexamen	0					
ohne Krankenpflegeexamen	0					
keine	0					
Bluttransfusion						
Behandlungsfälle mit Bluttransfusion	0					
davon						
Eigenblut	0					
Fremdblut	0					
Eigenblut: Anz. Transfusionseinheiten						
Median	0					
Minimum - Durchschnitt - Maximum	0	0	0			
Fremdblut: Anz. Transfusionseinheiten						
Median	0					
Minimum - Durchschnitt - Maximum	0	0	0			
Dauer des Eingriffs						
Schnitt-Nahtzeit (in Minuten), alle Op.						
Anzahl der Patienten	0					
Median	0					
Minimum - Durchschnitt - Maximum	0	0	0			
Zugang						
anterolateral	0					
lateral	0					
transgluteal	0					
posterior	0					
transfemorale	0					
andere	0					
Pfanne (Pfannenschale)						
zementfrei	0					
zementiert	0					
Inlay	0					
Schaft						
zementfrei	0					
zementiert	0					

	Abteilung 2001		Gesamt 2001		Abteilung 2000	
	Anzahl	%	Anzahl	%	Anzahl	%
Kopf						
Monoblock	0					
Modular	0					
Zement						
Antibiotika im Zement	0					
Kompressionstechnik	0					
Knochen transplantation						
Anzahl der Patienten	0					
Osteosynthese						
Anzahl der Patienten	0					
Postoperatives Röntgenbild						
Anzahl der Patienten	0					
Postop. Bewegungstherapie durch Krankengymnasten/Physiotherapeuten						
Anzahl der Patienten	0					
davon						
ab 1. postop. Tag	0					
ab 2. postop. Tag	0					
ab 3. postop. Tag	0					
ab 4. postop. Tag	0					
ab 5. postop. Tag	0					
später	0					
Tägliche Bewegungstherapie						
Anzahl der Patienten	0					

Verlauf

	Abteilung 2001		Gesamt 2001		Abteilung 2000	
	Anzahl	%	Anzahl	%	Anzahl	%
Eingriffsspezifische behandlungsbedürftige Komplikationen						
Anzahl der Patienten	0					
Implantatfehlilage/Prothesenluxation	0					
Nervenläsion, z.B. N. femoralis	0					
Allgemeine behandlungsbedürftige postoperative Komplikationen						
Anzahl der Pat. mit mind. einer Komplikation	0					
Pneumonie	0					
kardiovaskuläre Komplikationen	0					
tiefe Bein-/ Beckenvenenthrombose	0					
Lungenembolie	0					
Harnwegsinfekt	0					
Wundinfektion/ Abszessbildung	0					
Wundhämatom/ Nachblutung	0					
Gefäß- und/oder Nervenschäden	0					
Dekubitus	0					
Sonstige	0					
Reintervention während des stationären Aufenthaltes						
an den Weichteilen	0					
am Knochen/Gelenk	0					
Abstand OP - Reintervention (in Tagen)						
Anzahl der Patienten	0					
Median	0					
Minimum - Durchschnitt - Maximum	0	0	0			
Abstand Reintervention - Entlassung						
Anzahl der Patienten	0					
Median	0					
Minimum - Durchschnitt - Maximum	0	0	0			

Entlassung

	Abteilung 2001		Gesamt 2001		Abteilung 2000	
	Anzahl	%	Anzahl	%	Anzahl	%
Zustand bei Entlassung						
Treppensteigen möglich (mit Gehstützen)	0					
Treppensteigen nicht möglich	0					
davon operationsbedingt nicht möglich	0					
Selbst. Gehen möglich (mit Gehstützen)	0					
Selbständiges Gehen nicht möglich	0					
davon operationsbedingt nicht möglich	0					
Selbständige Versorgung						
in der tgl. Hygiene möglich	0					
Selbständige Versorgung						
in der tgl. Hygiene nicht möglich	0					
davon operationsbedingt nicht möglich	0					
Entlassungsgrund						
1: Behandlung regulär beendet	0					
2: Behandlung beendet, nachstationäre Behandlung vorgesehen	0					
3: Behandlung aus sonst. Gründen beendet	0					
4: Behandlung gegen ärztl. Rat beendet	0					
5: Zuständigkeitswechsel d. Leistungsträger	0					
6: Verlegung in ein anderes Krankenhaus	0					
7: Tod	0					
8: Verlegung in ein anderes Krankenhaus im Rahmen einer Zusammenarbeit (§ 14 Abs. 5 Satz 2 BpflV95)	0					
9: Entlassung in eine Rehabilitations- einrichtung	0					
Tod im Zusammenhang mit d. FP/SE	0					
Sektion erfolgt (bez. auf verstorbene Pat.)	0					

Verteilung der Entlassungsgründe

