

Musterauswertung 2001  
Modul 17/5: Kniegelenktotalendoprothese

Basisauswertung

Musterkrankenhaus, Musterstadt  
und Musterland Gesamt

Freigegebene Version  
vom 07. Mai 2002

Teiln. Abteilungen in Musterland: nn  
Auswertungsversion: 7. Mai 2002  
Datensatzversionen 2001: 3.2 / 3.3  
Datenbankstand: 7. Mai 2002  
Druckdatum: 5. Mai 2002  
AW-Nr: nnn

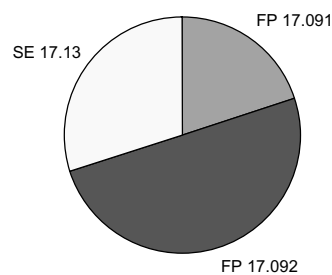
(Grafikwerte frei erfunden)

### Basisdaten

	Abteilung 2001		Gesamt 2001		Abteilung 2000	
	Anzahl	%	Anzahl	%	Anzahl	%
<b>Anzahl importierter Datensätze</b>						
1. Quartal	0					
2. Quartal	0					
3. Quartal	0					
4. Quartal	0					
Gesamt	0					

	Abteilung 2001		Gesamt 2001		Abteilung 2000	
	Anzahl	%	Anzahl	%	Anzahl	%
<b>Fallpauschalen-Nummer</b>						
17.091 Gonarthrose: Einbau einer Kniegelenktotalendoprothese, Versorgung bis Abschluss Wundheilung (z.B. Entfernung von Fäden/Klammern), mindestens jedoch bis Abschluss indikationsspezifischer Komplikationen	0					
17.092 Weiterbehandlung im Anschluss an FP 17.091 bis zum Erreichen der Rehabilitationsfähigkeit; Mindestaufenthalt 7 Belegungstage	0					
<b>Sonderentgelt-Nummer</b>						
17.13 Einbau einer Kniegelenktotalendoprothese	0					

Verteilung der Fallpauschalen / Sonderentgelte



### Behandlungszeiten

	Abteilung 2001		Gesamt 2001		Abteilung 2000	
	Anzahl	%	Anzahl	%	Anzahl	%
<b>Vorstationäre Behandlung (in Tagen)</b>						
Anzahl der Patienten	0					
Median	0					
Minimum - Durchschnitt - Maximum	0	0	0			
<b>Präoperative Verweildauer (in Tagen)</b>						
Anzahl der Patienten	0					
Median	0					
Minimum - Durchschnitt - Maximum	0	0	0			
<b>Postoperative Verweildauer (in Tagen)</b>						
Anzahl der Patienten	0					
Median	0					
Minimum - Durchschnitt - Maximum	0	0	0			
<b>Nachstationäre Behandlung (in Tagen)</b>						
Anzahl der Patienten	0					
Median	0					
Minimum - Durchschnitt - Maximum	0	0	0			
<b>Stationäre Aufenthaltsdauer (in Tagen)</b>						
Anzahl der Patienten	0					
Median	0					
Minimum - Durchschnitt - Maximum	0	0	0			
<b>Aufenthaltsdauer inkl. vor- und nachstationärer Behandlung (in Tagen)</b>						
Anzahl der Patienten	0					
Median	0					
Minimum - Durchschnitt - Maximum	0	0	0			

**Diagnosen**

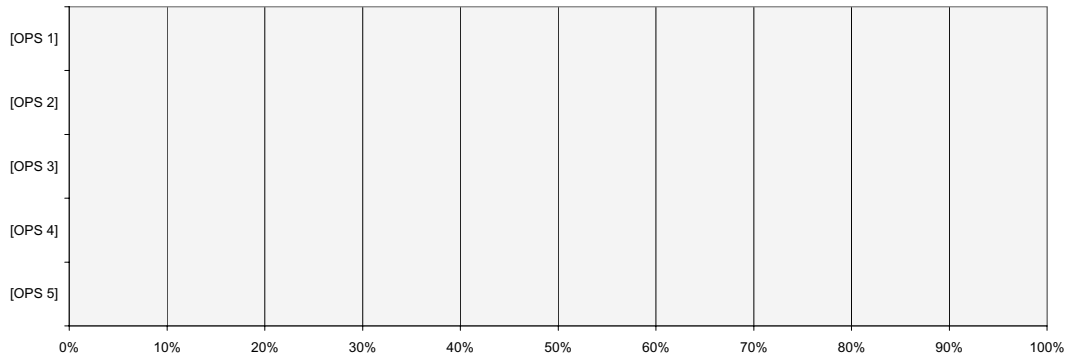
	Abteilung 2001			Gesamt 2001			Abteilung 2000		
	ICD	Anzahl	%	ICD	Anzahl	%	ICD	Anzahl	%
<b>Einweisungsdiagnose            bei Fallpauschalen-Fällen</b> Liste der 8 häufigsten Diagnosen		0							
		0							
		0							
		0							
		0							
		0							
		0							
		0							
<b>Aufnahmediagnose            bei Fallpauschalen-Fällen</b> Liste der 8 häufigsten Diagnosen		0							
		0							
		0							
		0							
		0							
		0							
		0							
		0							
<b>Entlassungsdiagnose            bei Fallpauschalen-Fällen</b> Liste der 8 häufigsten Diagnosen		0							
		0							
		0							
		0							
		0							
		0							
		0							
		0							

	Abteilung 2001			Gesamt 2001			Abteilung 2000		
	ICD	Anzahl	%	ICD	Anzahl	%	ICD	Anzahl	%
<b>Einweisungsdiagnose            bei Sonderentgelt-Fällen</b> Liste der 8 häufigsten Diagnosen		0							
		0							
		0							
		0							
		0							
		0							
		0							
		0							
<b>Aufnahmediagnose            bei Sonderentgelt-Fällen</b> Liste der 8 häufigsten Diagnosen		0							
		0							
		0							
		0							
		0							
		0							
		0							
		0							
<b>Entlassungsdiagnose            bei Sonderentgelt-Fällen</b> Liste der 8 häufigsten Diagnosen		0							
		0							
		0							
		0							
		0							
		0							
		0							
		0							

**Verteilung der Operationstechniken**

	Abteilung 2001			Gesamt 2001			Abteilung 2000		
	OPS	Anzahl	%	OPS	Anzahl	%	OPS	Anzahl	%
<b>Liste der 5 häufigsten Angaben</b>									
	[OPS 1]	0							
	[OPS 2]	0							
	[OPS 3]	0							
	[OPS 4]	0							
	[OPS 5]	0							

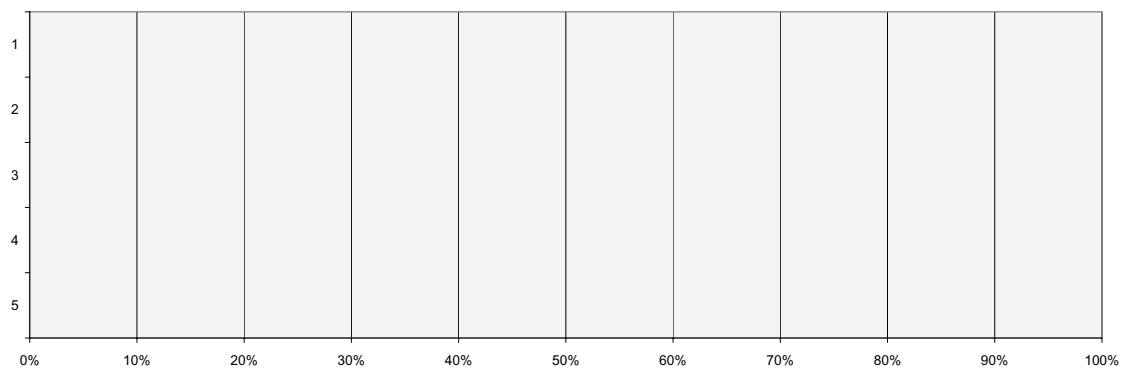
**Verteilung der Operationstechniken**



**Patienten**

	Abteilung 2001		Gesamt 2001		Abteilung 2000	
	Anzahl	%	Anzahl	%	Anzahl	%
<b>Altersverteilung (in Jahren)</b>						
< 20	0					
20 - 39	0					
40 - 59	0					
60 - 69	0					
70 - 79	0					
80 - 89	0					
>= 90	0					
<b>Alter (Jahre)</b>						
Anzahl der Patienten	0					
Median	0					
Minimum - Durchschnitt - Maximum	0	0	0			
<b>Geschlecht</b>						
männlich	0					
weiblich	0					
<b>Einstufung nach ASA-Klassifikation</b>						
1: normaler, ansonsten gesunder Patient	0					
2: mit leichter Allgemeinerkrankung	0					
3: mit schwerer Allgemeinerkrankung und Leistungseinschränkung	0					
4: mit inaktivierender Allgemeinerkrankung, ständige Lebensbedrohung	0					
5: moribunder Patient	0					

**Verteilung der Einstufung nach ASA-Klassifikation**



### Präoperative Anamnese

	Abteilung 2001		Gesamt 2001		Abteilung 2000	
	Anzahl	%	Anzahl	%	Anzahl	%
<b>Schmerzfreies Gehen (in Minuten)</b>						
Anzahl der Patienten	0					
Median	0					
Minimum - Durchschnitt - Maximum	0	0	0			
<b>Ruheschmerzen</b>						
Anzahl der Patienten	0					
<b>Schmerzdauer (in Monaten)</b>						
Anzahl der Patienten	0					
Median	0					
Minimum - Durchschnitt - Maximum	0	0	0			
<b>Medikamenteneinnahme aufgrund der Schmerzen</b>						
nein	0					
bei Bedarf	0					
regelmäßig	0					
<b>Knöcheloperation</b>						
Umstellung	0					
Osteosynthese nach Fraktur	0					
<b>Befund kontralaterale Seite</b>						
ohne pathologischen Befund	0					
Schmerzen	0					
Voroperation	0					
Voroperation und Schmerzen	0					

### Präoperative Diagnostik

	Abteilung 2001		Gesamt 2001		Abteilung 2000	
	Anzahl	%	Anzahl	%	Anzahl	%
<b>Bewegungsausmaß passiv mit Neutral-Null-Methode bestimmt (betroffene Seite)</b>						
<b>Auswertbare Winkelmaße</b>	0					
<b>Winkel Extension/Flexion (Grad)</b>						
Anzahl der Patienten	0					
Median	0					
Minimum - Durchschnitt - Maximum	0	0	0			
<b>Stabilität kollateral</b>	0					
<b>Deformität</b>						
nein	0					
X-Stellung	0					
O-Stellung	0					

### Röntgendiagnostik

	Abteilung 2001		Gesamt 2001		Abteilung 2000	
	Anzahl	%	Anzahl	%	Anzahl	%
<b>Aufnahme im Stehen</b>	0					
<b>Deformierung der Gelenkkörper</b>						
Destruktion Femur	0					
Destruktion Tibia	0					
Subluxation	0					

### Operation

	Abteilung 2001		Gesamt 2001		Abteilung 2000	
	Anzahl	%	Anzahl	%	Anzahl	%
<b>Medikamentöse Thromboseprophylaxe</b>						
Anzahl der Patienten	0					
<b>Periop. Antibiotikaprophylaxe</b>						
Anzahl der Patienten	0					
davon	0					
single shot	0					
24 Std.	0					
länger	0					
<b>Anästhesie</b>						
Allgemeinanästhesie	0					
<b>Regionalanästhesie</b>						
vom Operateur	0					
vom Anästhesisten	0					
keine	0					
<b>Regional- und Allgemeinanästhesie</b>						
Anzahl der Patienten	0					
<b>OP-Team</b>						
Operateur hat Facharztstatus	0					
<b>1. Assistent</b>						
Facharzt	0					
Arzt in Weiterbildung	0					
kein ärztlicher Assistent	0					
<b>OP-Pflegekraft</b>						
mit Krankenpflegeexamen	0					
ohne Krankenpflegeexamen	0					
keine	0					
<b>Bluttransfusion</b>						
Behandlungsfälle mit Bluttransfusion	0					
davon						
<b>Eigenblut</b>	0					
<b>Fremdblut</b>	0					
<b>Eigenblut: Anz. Transfusionseinheiten</b>						
Anzahl der Patienten	0					
Median	0					
Minimum - Durchschnitt - Maximum	0	0	0			
<b>Fremdblut: Anz. Transfusionseinheiten</b>						
Anzahl der Patienten	0					
Median	0					
Minimum - Durchschnitt - Maximum	0	0	0			
<b>Verteilung Transfusionseinheiten (TE)</b>						
Eigenblut eine TE	0					
Eigenblut 2 TEs	0					
Eigenblut >= 3 TEs	0					
Fremdblut eine TE	0					
Fremdblut 2 TEs	0					
Fremdblut >= 3 TEs	0					
Eigenblut eine TE und Fremdblut eine TE	0					
Eigen- und Fremdblut >= 3 TE	0					
<b>Dauer des Eingriffs</b>						
(Schnitt-Nahtzeit in Minuten)						
Anzahl der Patienten	0					
Median	0					
Minimum - Durchschnitt - Maximum	0	0	0			
<b>Operationsdauer-Verteilung (in Minuten)</b>						
< 60	0					
60 - 149	0					
>= 150	0					
<b>Femurprothese</b>						
zementfrei	0					
zementiert	0					

	Abteilung 2001		Gesamt 2001		Abteilung 2000	
	Anzahl	%	Anzahl	%	Anzahl	%
<b>Tibiaprothese</b>						
zementfrei	0					
zementiert	0					
<b>Patellaprothese</b>						
nein	0					
zementfrei	0					
zementiert	0					
<b>Zement</b>						
Antibiotika im Zement	0					
Kompressionstechnik	0					
<b>Prothesentyp</b>						
ungekoppelt	0					
teilgekoppelt	0					
gekoppelt	0					
<b>Laterale Kapselspaltung</b>	0					
<b>Tuberositasversetzung/-ablösung</b>	0					
<b>Zusatzosteosynthese</b>	0					
<b>Defektaufbau</b>	0					

### Verlauf

	Abteilung 2001		Gesamt 2001		Abteilung 2000	
	Anzahl	%	Anzahl	%	Anzahl	%
<b>Patellaluxation</b>	0					
<b>Prothesenluxation</b>	0					
<b>Postoperatives Röntgenbild a/p</b>	0					
<b>Aufenthalt auf der Intensivstation</b> (in Stunden)						
Anzahl der Patienten	0					
Median	0					
Minimum - Durchschnitt - Maximum	0	0	0			
<b>Aufenthalt auf der Aufwach-/Wachstation</b> (in Stunden)						
Anzahl der Patienten	0					
Median	0					
Minimum - Durchschnitt - Maximum	0	0	0			
<b>CPM (Motorschiene)</b>	0					
<b>Postop. Bewegungstherapie durch Krankengymnasten/Physiotherapeuten</b>						
Anzahl der Patienten davon	0					
ab 1. postop. Tag	0					
ab 2. postop. Tag	0					
ab 3. postop. Tag	0					
ab 4. postop. Tag	0					
ab 5. postop. Tag	0					
später	0					
<b>Tägliche Bewegungstherapie</b>						
Anzahl der Patienten	0					
<b>Allgemeine behandlungsbedürftige postoperative Komplikationen</b>						
Anzahl der Fälle mit mind. einer Komplik.	0					
Pneumonie	0					
kardiovaskuläre Komplikationen	0					
tiefe Bein-/ Beckenvenenthrombose	0					
Lungenembolie	0					
Harnwegsinfekt	0					
Wundinfektion/ Abszessbildung	0					
Wundhämatom/ Nachblutung	0					
Dekubitus	0					
Sonstige	0					

### Entlassung

	Abteilung 2001		Gesamt 2001		Abteilung 2000	
	Anzahl	%	Anzahl	%	Anzahl	%
<b>Zustand bei Entlassung</b>						
<b>Bewegungsausmaß passiv mit Neutral-Null-Methode bestimmt (betroffene Seite)</b>						
<b>Auswertbare Winkelmaße</b>	0					
<b>Winkel Extension/Flexion (Grad)</b>						
Anzahl der Patienten	0					
Median	0					
Minimum - Durchschnitt - Maximum	0	0	0			
<b>Belastung (in kg)</b>						
Anzahl der Patienten	0					
Median	0					
Minimum - Durchschnitt - Maximum	0	0	0			
<b>Treppensteigen möglich (mit Gehstützen)</b>	0					
Treppensteigen nicht möglich	0					
davon operationsbedingt nicht möglich	0					
<b>Selbst. Gehen möglich (mit Gehstützen)</b>	0					
Selbständiges Gehen nicht möglich	0					
davon operationsbedingt nicht möglich	0					
<b>Selbständige Versorgung</b>						
<b>in der tgl. Hygiene möglich</b>	0					
Selbständige Versorgung						
in der tgl. Hygiene nicht möglich	0					
davon operationsbedingt nicht möglich	0					
<b>Achse gerade/physiologisch</b>	0					
<b>Kollateral stabil</b>	0					
<b>Entlassungsgrund</b>						
1: Behandlung regulär beendet	0					
2: Behandlung beendet, nachstationäre Behandlung vorgesehen	0					
3: Behandlung aus sonst. Gründen beendet	0					
4: Behandlung gegen ärztl. Rat beendet	0					
5: Zuständigkeitswechsel d. Leistungsträger	0					
6: Verlegung in ein anderes Krankenhaus	0					
7: Tod	0					
8: Verlegung in ein anderes Krankenhaus im Rahmen einer Zusammenarbeit (§ 14 Abs. 5 Satz 2 BpflV/95)	0					
9: Entlassung in eine Rehabilitations- einrichtung	0					
Tod im Zusammenhang mit d. FP/SE oder der zugrundeliegenden Erkrankung	0					
Wenn Entlassungsgrund = Tod Sektion erfolgt	0					

### Verteilung der Entlassungsgründe

