

Musterauswertung 2001
Modul 17/6: Kniegelenks-Schlittenprothese

Basisauswertung

Musterkrankenhaus, Musterstadt
und Musterland Gesamt

Freigegebene Version
vom 07. Mai 2002

Teiln. Abteilungen in Musterland: nn
Auswertungsversion: 7. Mai 2002
Datensatzversionen 2001: 3.2 / 3.3
Datenbankstand: 7. Mai 2002
Druckdatum: 5. Mai 2002
AW-Nr: nnn

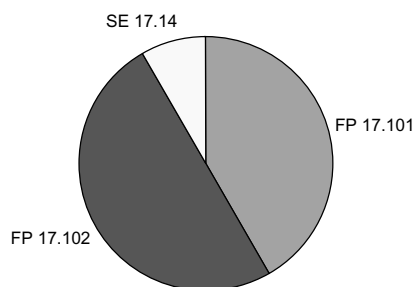
(Grafikwerte frei erfunden)

Basisdaten

	Abteilung 2001		Gesamt 2001		Abteilung 2000	
	Anzahl	%	Anzahl	%	Anzahl	%
Anzahl importierter Datensätze						
1. Quartal	0					
2. Quartal	0					
3. Quartal	0					
4. Quartal	0					
Gesamt	0					

	Abteilung 2001		Gesamt 2001		Abteilung 2000	
	Anzahl	%	Anzahl	%	Anzahl	%
Fallpauschalen-Nummer						
17.101 Gonarthrose: Einbau einer unikompartimentalen Kniegelenks-Schlittenprothese, Versorgung bis Abschluss Wundheilung (z.B. Entfernung von Fäden/Klammern), mindestens jedoch bis Abschluss indikationsspezifischer Komplikationen	0					
17.102 Weiterbehandlung im Anschluss an FP 17.102 bis zum Erreichen der Rehabilitationsfähigkeit; Mindestaufenthalt 5 Belegungstage	0					
Sonderentgelt-Nummer						
17.14 Einbau einer unikompartimentalen Kniegelenks-Schlittenprothese	0					

Verteilung der Fallpauschalen / Sonderentgelte



Behandlungszeiten

	Abteilung 2001		Gesamt 2001		Abteilung 2000	
	Anzahl	%	Anzahl	%	Anzahl	%
Vorstationäre Behandlung (in Tagen)						
Anzahl der Patienten	0					
Median	0					
Minimum - Durchschnitt - Maximum	0	0	0			
Präoperative Verweildauer (in Tagen)						
Anzahl der Patienten	0					
Median	0					
Minimum - Durchschnitt - Maximum	0	0	0			
Postoperative Verweildauer (in Tagen)						
Anzahl der Patienten	0					
Median	0					
Minimum - Durchschnitt - Maximum	0	0	0			
Nachstationäre Behandlung (in Tagen)						
Anzahl der Patienten	0					
Median	0					
Minimum - Durchschnitt - Maximum	0	0	0			
Stationäre Aufenthaltsdauer (in Tagen)						
Anzahl der Patienten	0					
Median	0					
Minimum - Durchschnitt - Maximum	0	0	0			
Aufenthaltsdauer inkl. vor- und nachstationärer Behandlung (in Tagen)						
Anzahl der Patienten	0					
Median	0					
Minimum - Durchschnitt - Maximum	0	0	0			

Diagnosen

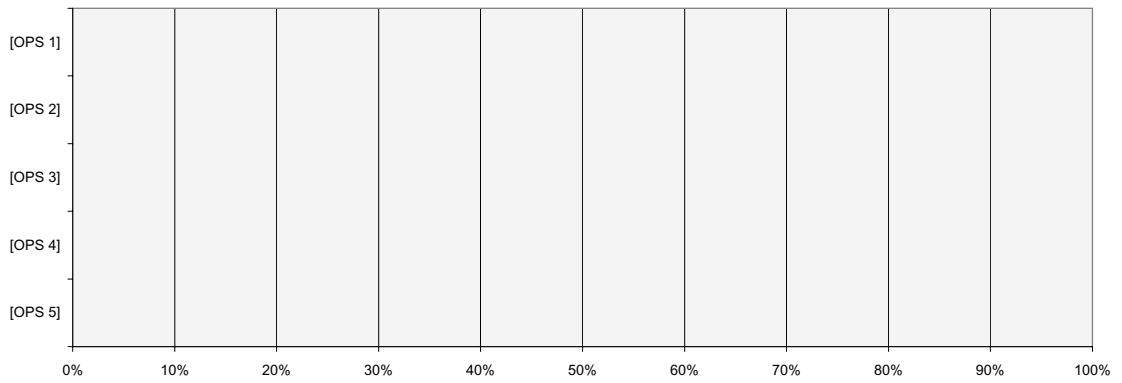
	Abteilung 2001			Gesamt 2001			Abteilung 2000		
	ICD	Anzahl	%	ICD	Anzahl	%	ICD	Anzahl	%
Einweisungsdiagnose bei Fallpauschalen-Fällen Liste der 8 häufigsten Angaben		0							
		0							
		0							
		0							
		0							
		0							
		0							
		0							
Aufnahmediagnose bei Fallpauschalen-Fällen Liste der 8 häufigsten Diagnosen		0							
		0							
		0							
		0							
		0							
		0							
		0							
		0							
		0							
Entlassungsdiagnose bei Fallpauschalen-Fällen Liste der 8 häufigsten Diagnosen		0							
		0							
		0							
		0							
		0							
		0							
		0							
		0							

	Abteilung 2001			Gesamt 2001			Abteilung 2000		
	ICD	Anzahl	%	ICD	Anzahl	%	ICD	Anzahl	%
Einweisungsdiagnose bei Sonderentgelt-Fällen Liste der 8 häufigsten Diagnosen		0							
		0							
		0							
		0							
		0							
		0							
		0							
		0							
Aufnahmediagnose bei Sonderentgelt-Fällen Liste der 8 häufigsten Diagnosen		0							
		0							
		0							
		0							
		0							
		0							
		0							
		0							
Entlassungsdiagnose bei Sonderentgelt-Fällen Liste der 8 häufigsten Diagnosen		0							
		0							
		0							
		0							
		0							
		0							
		0							
		0							

Verteilung der Operationstechniken

	Abteilung 2001			Gesamt 2001			Abteilung 2000		
	OPS	Anzahl	%	OPS	Anzahl	%	OPS	Anzahl	%
Liste der 5 häufigsten Angaben									
	[OPS 1]	0							
	[OPS 2]	0							
	[OPS 3]	0							
	[OPS 4]	0							
	[OPS 5]	0							

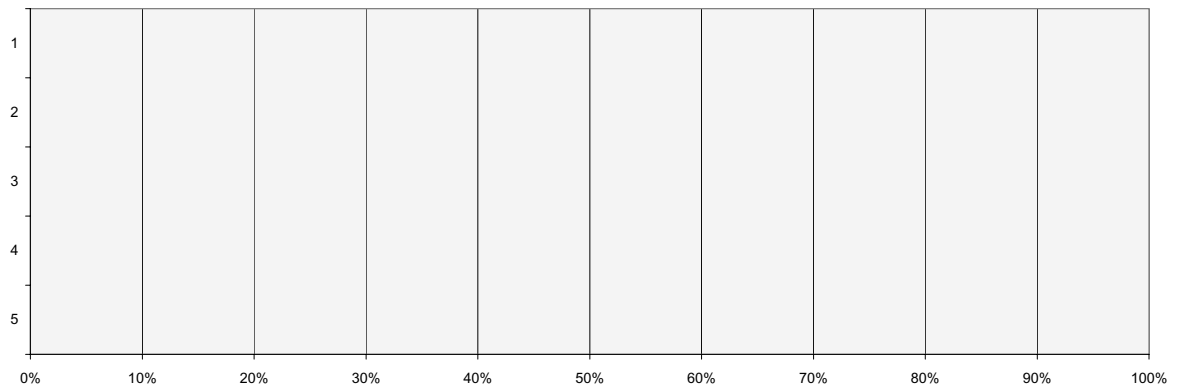
Verteilung der Operationstechniken



Patienten

	Abteilung 2001		Gesamt 2001		Abteilung 2000	
	Anzahl	%	Anzahl	%	Anzahl	%
Altersverteilung (in Jahren)						
< 20	0					
20 - 39	0					
40 - 59	0					
60 - 69	0					
70 - 79	0					
80 - 89	0					
>= 90	0					
Alter (Jahre)						
Anzahl der Patienten	0					
Median	0					
Minimum - Durchschnitt - Maximum	0	0	0			
Geschlecht						
männlich	0					
weiblich	0					
Einstufung nach ASA-Klassifikation						
1: normaler, ansonsten gesunder Patient	0					
2: mit leichter Allgemeinerkrankung	0					
3: mit schwerer Allgemeinerkrankung und Leistungseinschränkung	0					
4: mit inaktivierender Allgemeinerkrankung, ständige Lebensbedrohung	0					
5: moribunder Patient	0					

Verteilung der Einstufung nach ASA-Klassifikation



Präoperative Anamnese

	Abteilung 2001		Gesamt 2001		Abteilung 2000	
	Anzahl	%	Anzahl	%	Anzahl	%
Schmerzfreies Gehen (in Minuten)						
Anzahl der Patienten	0					
Median	0					
Minimum - Durchschnitt - Maximum	0	0	0			
Ruheschmerzen	0					
Schmerzdauer (in Monaten)						
Anzahl der Patienten	0					
Median	0					
Minimum - Durchschnitt - Maximum	0	0	0			
Medikamenteneinnahme aufgrund der Schmerzen						
nein	0					
bei Bedarf	0					
regelmäßig	0					
Knöcheloperation						
Umstellung	0					
Osteosynthese nach Fraktur	0					
Kontralaterale Seite						
ohne pathologischen Befund	0					
Schmerzen	0					
Voroperation	0					
Voroperation und Schmerzen	0					

Präoperative Diagnostik

	Abteilung 2001		Gesamt 2001		Abteilung 2000	
	Anzahl	%	Anzahl	%	Anzahl	%
Bewegungsausmaß passiv mit Neutral-Null-Methode bestimmt (betroffene Seite)						
Auswertbare Winkelmaße	0					
Winkel Extension/Flexion (Grad)						
Anzahl der Patienten	0					
Median	0					
Minimum - Durchschnitt - Maximum	0	0	0			
Stabilität kollateral	0					
Deformität						
nein	0					
X-Stellung	0					
O-Stellung	0					

Röntgendiagnostik

	Abteilung 2001		Gesamt 2001		Abteilung 2000	
	Anzahl	%	Anzahl	%	Anzahl	%
Aufnahme im Stehen	0					
Deformierung der Gelenkkörper						
Destruktion Femur	0					
Destruktion Tibia	0					
Subluxation	0					

Operation

	Abteilung 2001		Gesamt 2001		Abteilung 2000	
	Anzahl	%	Anzahl	%	Anzahl	%
Medikamentöse Thromboseprophylaxe						
Anzahl der Patienten	0					
Perioperative Antibiotikaprophylaxe						
Anzahl der Patienten						
davon	0					
single shot	0					
24 Std.	0					
länger	0					
Anästhesie						
Allgemeinanästhesie	0					
Regionalanästhesie						
vom Operateur	0					
vom Anästhesisten	0					
keine	0					
Regional- und Allgemeinanästhesie						
Anzahl der Patienten	0					
OP-Team						
Operateur hat Facharztstatus	0					
1. Assistent						
Facharzt	0					
Arzt in Weiterbildung	0					
kein ärztlicher Assistent	0					
OP-Pflegekraft						
mit Krankenpflegeexamen	0					
ohne Krankenpflegeexamen	0					
keine	0					
Bluttransfusion						
Behandlungsfälle mit Bluttransfusion	0					
davon						
Eigenblut	0					
Fremdblut	0					
Eigenblut: Anz. Transfusionseinheiten						
Anzahl der Patienten	0					
Median	0					
Minimum - Durchschnitt - Maximum	0	0	0			
Fremdblut: Anz. Transfusionseinheiten						
Anzahl der Patienten	0					
Median	0					
Minimum - Durchschnitt - Maximum	0	0	0			
Dauer des Eingriffs						
(Schnitt-Nahtzeit in Minuten)						
Anzahl der Patienten	0					
Median	0					
Minimum - Durchschnitt - Maximum	0	0	0			
Femurprothese						
zementfrei	0					
zementiert	0					
Tibiaprothese						
zementfrei	0					
zementiert	0					
Zement						
Antibiotika im Zement	0					
Kompressionstechnik	0					
Zusatzosteosynthese	0					
Defektaufbau	0					

Verlauf

	Abteilung 2001		Gesamt 2001		Abteilung 2000	
	Anzahl	%	Anzahl	%	Anzahl	%
Postoperatives Röntgenbild a/p	0					
Aufenthalt auf der Intensivstation (in Stunden)						
Anzahl der Patienten	0					
Median	0					
Minimum - Durchschnitt - Maximum	0	0	0			
Aufenthalt auf der Aufwach-/Wachstation (in Stunden)						
Anzahl der Patienten	0					
Median	0					
Minimum - Durchschnitt - Maximum	0	0	0			
CPM (Motorschiene)	0					
Postop. Bewegungstherapie durch Krankengymnasten/Physiotherapeuten						
Anzahl der Patienten davon	0					
ab 1. postop. Tag	0					
ab 2. postop. Tag	0					
ab 3. postop. Tag	0					
ab 4. postop. Tag	0					
ab 5. postop. Tag	0					
später	0					
Tägliche Bewegungstherapie						
Anzahl der Patienten	0					
Allgemeine behandlungsbedürftige postoperative Komplikationen						
Anzahl der Pat. mit mind. einer Komplikation	0					
Pneumonie	0					
kardiovaskuläre Komplikationen	0					
tiefe Bein-/ Beckenvenenthrombose	0					
Lungenembolie	0					
Harnwegsinfekt	0					
Wundinfektion/ Abszessbildung	0					
Wundhämatom/ Nachblutung	0					
Dekubitus	0					
Sonstige	0					

Entlassung

	Abteilung 2001		Gesamt 2001		Abteilung 2000	
	Anzahl	%	Anzahl	%	Anzahl	%
Zustand bei Entlassung						
Bewegungsausmaß passiv mit Neutral-Null-Methode bestimmt (betroffene Seite)	0					
Auswertbare Winkelmaße	0					
Winkel Extension/Flexion (Grad)						
Anzahl der Patienten	0					
Median	0					
Minimum - Durchschnitt - Maximum	0	0	0			
Belastung (in kg)						
Anzahl der Patienten	0					
Median	0					
Minimum - Durchschnitt - Maximum	0	0	0			
Treppensteigen möglich (mit Gehstützen)	0					
Treppensteigen nicht möglich	0					
davon operationsbedingt nicht möglich	0					
Selbst. Gehen möglich (mit Gehstützen)	0					
Selbständiges Gehen nicht möglich	0					
davon operationsbedingt nicht möglich	0					
Selbständige Versorgung						
in der tgl. Hygiene möglich	0					
Selbständige Versorgung						
in der tgl. Hygiene nicht möglich	0					
davon operationsbedingt nicht möglich	0					
Achse gerade/physiologisch	0					
Kollateral stabil	0					
Entlassungsgrund						
1: Behandlung regulär beendet	0					
2: Behandlung beendet, nachstationäre Behandlung vorgesehen	0					
3: Behandlung aus sonst. Gründen beendet	0					
4: Behandlung gegen ärztl. Rat beendet	0					
5: Zuständigkeitswechsel d. Leistungsträger	0					
6: Verlegung in ein anderes Krankenhaus	0					
7: Tod	0					
8: Verlegung in ein anderes Krankenhaus im Rahmen einer Zusammenarbeit (§ 14 Abs. 5 Satz 2 BpflV/95)	0					
9: Entlassung in eine Rehabilitations- einrichtung	0					
Tod im Zusammenhang mit d. FP/SE oder der zugrundeliegenden Erkrankung	0					
Wenn Entlassungsgrund = Tod Sektion erfolgt	0					

Verteilung der Entlassungsgründe

