

Musterauswertung 2006  
Pflege: Dekubitusprophylaxe bei  
kombinierter Koronar- und Aortenklappenchirurgie

Teilnehmende Krankenhäuser: nn  
Anzahl Datensätze Gesamt:  
Datensatzversion: HCH 2006 9.0  
Datenbankstand:  
2006 - D4716-L35778-P19025

Musterauswertung 2006  
Pflege: Dekubitusprophylaxe bei  
kombinierter Koronar- und Aortenklappenchirurgie

Qualitätsindikatoren

Musterkrankenhaus

Teilnehmende Krankenhäuser: nn  
Anzahl Datensätze Gesamt:  
Datensatzversion: HCH 2006 9.0  
Datenbankstand:  
2006 - D4716-L35778-P19025

## Übersicht Qualitätsindikatoren

Qualitätsindikator	Fälle Krankenhaus	Ergebnis Krankenhaus	Ergebnis Gesamt	Referenz- bereich	Ab- weichung <sup>1</sup>	Seite
<b>QI 1: Veränderung des Dekubitus- status während des stationären Aufenthalts bei Patienten, die ohne Dekubitus aufgenommen wurden</b>						
Patienten mit Dekubitus Grad 2 oder höher bei Entlassung	0 / 0	0%	0%	nicht definiert		P1.1
Patienten mit Dekubitus (Grad 1 bis 4) bei Entlassung	0 / 0	0%	0%	nicht definiert		P1.1
<b>QI 2: Veränderung des Dekubitus- status während des stationären Aufenthalts bei Patienten, die mit Dekubitus aufgenommen wurden</b>						
	0 / 0	0%	0%	nicht definiert		P1.5
<b>QI 3: Neu aufgetretene Dekubitalulzera Grad 4</b>						
	0 / 0	0%	0%	Sentinel Event		P1.7

<sup>1</sup> Abweichung vom Referenzbereich

**Qualitätsindikator 1: Veränderung des Dekubitusstatus während des stationären Aufenthalts bei Patienten, die ohne Dekubitus aufgenommen wurden**

**Qualitätsziel:** Möglichst wenig Patienten, die ohne Dekubitus aufgenommen wurden, werden mit Dekubitus entlassen

**Grundgesamtheit:** Alle Patienten ohne dokumentierten Dekubitus bei Aufnahme

**Kennzahl-ID:**  
 1. 2006/DEK-HCH-KOMB/50656  
 2. 2006/DEK-HCH-KOMB/48915

**Referenzbereich:**  
 1. Ein Referenzbereich ist für diese Qualitätskennzahl derzeit nicht definiert.  
 2. Ein Referenzbereich ist für diese Qualitätskennzahl derzeit nicht definiert.

	Krankenhaus 2006		Gesamt 2006	
	Anzahl	%	Anzahl	%
1. Patienten mit Dekubitus Grad 2 oder höher bei Entlassung, die ohne Dekubitus aufgenommen wurden	0 / 0	0%	0 / 0	0%
Vertrauensbereich		0% - 100%		0% - 100%
Referenzbereich		nicht definiert		nicht definiert
2. Patienten mit Dekubitus bei Entlassung, die ohne Dekubitus aufgenommen wurden	0 / 0	0%	0 / 0	0%
Vertrauensbereich		0% - 100%		0% - 100%
Referenzbereich		nicht definiert		nicht definiert
davon:				
Dekubitusgrad bei Entlassung (bei Mehrfachangaben höchster Grad)				
Grad 1	0 / 0	0%	0 / 0	0%
Grad 2	0 / 0	0%	0 / 0	0%
Grad 3	0 / 0	0%	0 / 0	0%
Grad 4	0 / 0	0%	0 / 0	0%
keine Gradangabe	0 / 0	0%	0 / 0	0%
Patienten ohne Dekubitus bei Entlassung, die ohne Dekubitus aufgenommen wurden	0 / 0	0%	0 / 0	0%

Vorjahresdaten	Krankenhaus 2005		Gesamt 2005	
	Anzahl	%	Anzahl	%
1. Patienten mit Dekubitus Grad 2 oder höher bei Entlassung, die ohne Dekubitus aufgenommen wurden Vertrauensbereich	0 / 0	0% 0% - 100%	0 / 0	0% 0% - 100%
2. Patienten mit Dekubitus bei Entlassung, die ohne Dekubitus aufgenommen wurden Vertrauensbereich	0 / 0	0% 0% - 100%	0 / 0	0% 0% - 100%

**Verteilung der Krankenhausergebnisse [Diagramm 1a, Kennzahl-ID 2006/DEK-HCH-KOMB/50656]:**

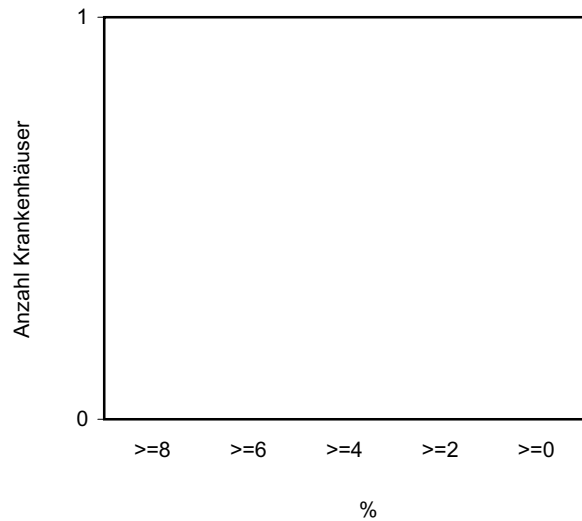
**Anteil von Patienten mit Dekubitus Grad 2 oder höher bei Entlassung an allen Patienten ohne Dekubitus bei Aufnahme**

n Krankenhäuser haben keinen Fall in dieser Grundgesamtheit.

**Krankenhäuser mit mindestens 20 Fällen in dieser Grundgesamtheit:**

Minimum - Maximum der Krankenhausergebnisse: -

Median der Krankenhausergebnisse:



Krankenhäuser


n Krankenhäuser haben mindestens m Fälle in dieser Grundgesamtheit.

In der Musterauswertung werden keine farblichen Unterscheidungen der Krankenhäuser vorgenommen.

**Krankenhäuser mit weniger als 20 Fällen in dieser Grundgesamtheit:**

Minimum - Maximum der Krankenhausergebnisse: -

Median der Krankenhausergebnisse:



Krankenhäuser

n Krankenhäuser haben weniger als m Fälle in dieser Grundgesamtheit.

In der Musterauswertung werden keine farblichen Unterscheidungen der Krankenhäuser vorgenommen.

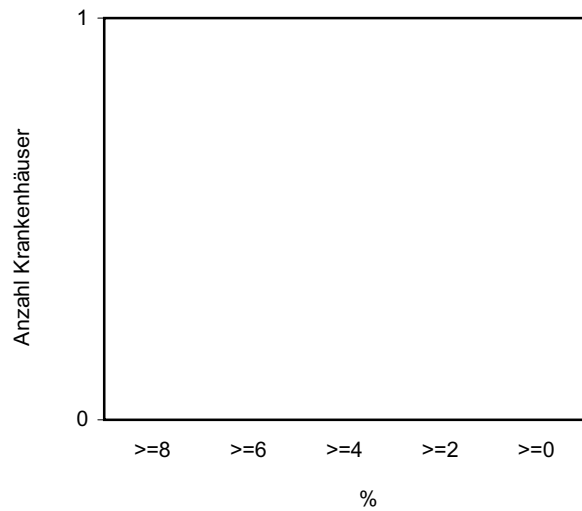

**Verteilung der Krankenhausergebnisse [Diagramm 1b, Kennzahl-ID 2006/DEK-HCH-KOMB/48915]:**

**Anteil von Patienten mit Dekubitus bei Entlassung an allen Patienten ohne Dekubitus bei Aufnahme**  
n Krankenhäuser haben keinen Fall in dieser Grundgesamtheit.

**Krankenhäuser mit mindestens 20 Fällen in dieser Grundgesamtheit:**

Minimum - Maximum der Krankenhausergebnisse: -

Median der Krankenhausergebnisse:




n Krankenhäuser haben mindestens m Fälle in dieser Grundgesamtheit.

In der Musterauswertung werden keine farblichen Unterscheidungen der Krankenhäuser vorgenommen.

**Krankenhäuser mit weniger als 20 Fällen in dieser Grundgesamtheit:**

Minimum - Maximum der Krankenhausergebnisse: -

Median der Krankenhausergebnisse:



n Krankenhäuser haben weniger als m Fälle in dieser Grundgesamtheit.

In der Musterauswertung werden keine farblichen Unterscheidungen der Krankenhäuser vorgenommen.

**Qualitätsindikator 2: Veränderung des Dekubitusstatus während des stationären Aufenthalts bei Patienten, die mit Dekubitus aufgenommen wurden**

**Qualitätsziel:** Hohe Rate an Patienten, die mit Dekubitus aufgenommen und ohne Dekubitus entlassen wurden

**Grundgesamtheit:** Alle Patienten mit dokumentiertem Dekubitus bei Aufnahme

**Kennzahl-ID:** 2006/DEK-HCH-KOMB/48922

**Referenzbereich:** Ein Referenzbereich ist für diesen Qualitätsindikator derzeit nicht definiert.

	Krankenhaus 2006		Gesamt 2006	
	Anzahl	%	Anzahl	%
Patienten mit Dekubitus bei Aufnahme, die ohne Dekubitus entlassen wurden	0 / 0	0%	0 / 0	0%
Vertrauensbereich		0% - 100%		0% - 100%
Referenzbereich		nicht definiert		nicht definiert
davon:				
Dekubitusgrad bei Aufnahme (bei Mehrfachangaben höchster Grad)				
Grad 1	0 / 0	0%	0 / 0	0%
Grad 2	0 / 0	0%	0 / 0	0%
Grad 3	0 / 0	0%	0 / 0	0%
Grad 4	0 / 0	0%	0 / 0	0%
keine Gradangabe	0 / 0	0%	0 / 0	0%
Patienten mit Dekubitus bei Aufnahme, die mit Dekubitus entlassen wurden	0 / 0	0%	0 / 0	0%

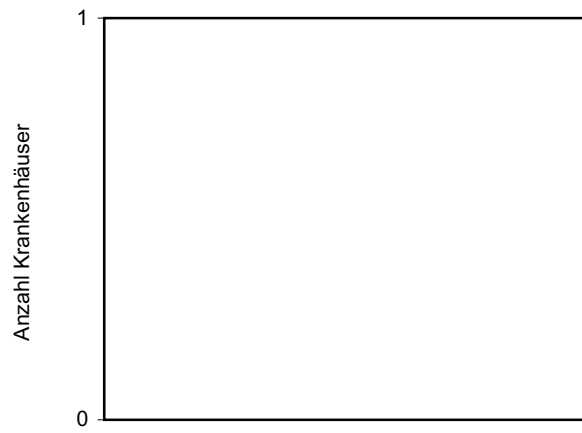
Vorjahresdaten	Krankenhaus 2005		Gesamt 2005	
	Anzahl	%	Anzahl	%
Patienten mit Dekubitus bei Aufnahme, die ohne Dekubitus entlassen wurden	0 / 0	0%	0 / 0	0%
Vertrauensbereich		0% - 100%		0% - 100%

**Verteilung der Krankenhausergebnisse [Diagramm 2, Kennzahl-ID 2006/DEK-HCH-KOMB/48922]:**  
**Anteil von Patienten ohne Dekubitus bei Entlassung an allen Patienten mit Dekubitus bei Aufnahme**  
 n Krankenhäuser haben keinen Fall in dieser Grundgesamtheit.

**Krankenhäuser mit mindestens 20 Fällen in dieser Grundgesamtheit:**

Minimum - Maximum der Krankenhausergebnisse: -

Median der Krankenhausergebnisse:



Krankenhäuser

%

n Krankenhäuser haben mindestens m Fälle in dieser Grundgesamtheit.

In der Musterauswertung werden keine farblichen Unterscheidungen der Krankenhäuser vorgenommen.

**Krankenhäuser mit weniger als 20 Fällen in dieser Grundgesamtheit:**

Minimum - Maximum der Krankenhausergebnisse: -

Median der Krankenhausergebnisse:



Krankenhäuser

n Krankenhäuser haben weniger als m Fälle in dieser Grundgesamtheit.

In der Musterauswertung werden keine farblichen Unterscheidungen der Krankenhäuser vorgenommen.

**Qualitätsindikator 3: Neu aufgetretene Dekubitalulzera Grad 4**

**Qualitätsziel:** Keine neu aufgetretenen Dekubitalulzera Grad 4 bei Patienten, die ohne Dekubitus aufgenommen werden

**Grundgesamtheit:** Patienten ohne Dekubitus bei Aufnahme

**Kennzahl-ID:** 2006/DEK-HCH-KOMB/70310

**Referenzbereich:** Sentinel Event

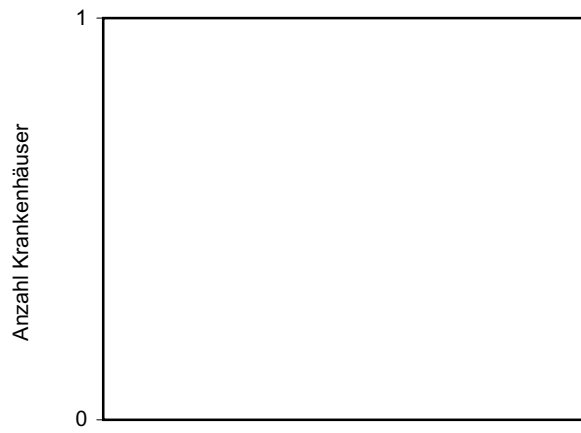

	Krankenhaus 2006		Gesamt 2006	
	Anzahl	%	Anzahl	%
Patienten mit Dekubitus Grad 4 bei Entlassung	0 / 0	0%	0 / 0	0%
Vertrauensbereich		0% - 100%		0% - 100%
Referenzbereich		Sentinel Event		Sentinel Event

<b>Vorjahresdaten</b>	Krankenhaus 2005		Gesamt 2005	
	Anzahl	%	Anzahl	%
Patienten mit Dekubitus Grad 4 bei Entlassung	0 / 0	0%	0 / 0	0%
Vertrauensbereich		0% - 100%		0% - 100%

**Verteilung der Krankenhausergebnisse [Diagramm 3, Kennzahl-ID 2006/DEK-HCH-KOMB/70310]:**  
**Anteil von Patienten mit Dekubitus Grad 4 bei Entlassung an allen Patienten ohne Dekubitus bei Aufnahme**  
n Krankenhäuser haben keinen Fall in dieser Grundgesamtheit.

**Krankenhäuser mit mindestens 20 Fällen in dieser Grundgesamtheit:**


Minimum - Maximum der Krankenhausergebnisse: -  
Median der Krankenhausergebnisse:



n Krankenhäuser haben mindestens m Fälle in dieser Grundgesamtheit.  
In der Musterauswertung werden keine farblichen Unterscheidungen der Krankenhäuser vorgenommen.

**Krankenhäuser mit weniger als 20 Fällen in dieser Grundgesamtheit:**

Minimum - Maximum der Krankenhausergebnisse: -  
Median der Krankenhausergebnisse:



n Krankenhäuser haben weniger als m Fälle in dieser Grundgesamtheit.  
In der Musterauswertung werden keine farblichen Unterscheidungen der Krankenhäuser vorgenommen.

Musterauswertung 2006  
Pflege: Dekubitusprophylaxe bei  
kombinierter Koronar- und Aortenklappenchirurgie

Basisauswertung

Musterkrankenhaus

Teilnehmende Krankenhäuser: nn  
Anzahl Datensätze Gesamt:  
Datensatzversion: HCH 2006 9.0  
Datenbankstand:  
2006 - D4716-L35778-P19025





















