

# Musterauswertung 2006 Nierenlebendspende

## Musterkrankenhaus

Teilnehmende Krankenhäuser: nn  
Anzahl Datensätze Gesamt:  
Datensatzversion: NLS 2006 9.0  
Datenbankstand:  
2006 - D4726-L36006-P19030

# Musterauswertung 2006 Nierenlebendspende

Qualitätsindikatoren

Musterkrankenhaus

Teilnehmende Krankenhäuser: nn  
Anzahl Datensätze Gesamt:  
Datensatzversion: NLS 2006 9.0  
Datenbankstand:  
2006 - D4726-L36006-P19030

## Übersicht Qualitätsindikatoren

| Qualitätsindikator  | Fälle<br>Krankenhaus | Ergebnis<br>Krankenhaus | Ergebnis<br>Gesamt | Referenz-<br>bereich | Seite |
|---|----------------------|-------------------------|--------------------|----------------------|-------|
| <b>QI 1: Spenderüberleben</b>                                       | 0 / 0                | 0%                      | 0%                 | Sentinel Event       | 1.1   |
| <b>QI 2: Spendernierenfunktion</b>                                  | 0 / 0                | 0%                      | 0%                 | Sentinel Event       | 1.3   |
| <b>QI 3: Qualitative Nierenfunktion</b>                             | 0 / 0                | 0%                      | 0%                 | Sentinel Event       | 1.5   |
| <b>QI 4: Operative oder allgemeine postoperative Komplikationen</b> | 0 / 0                | 0%                      | 0%                 | <= 25%               | 1.7   |

**Qualitätsindikator 1: Spenderüberleben**

**Qualitätsziel:** Keine Todesfälle nach Nierenlebendspende

**Grundgesamtheit:** Alle Nierenlebendspender

**Kennzahl-ID:** 2006/NLS/73683

**Referenzbereich:** Sentinel Event

|  | Krankenhaus 2006 |    | Gesamt 2006    |    |
|--|------------------|----|----------------|----|
|  | Anzahl           | %  | Anzahl         | %  |
| Patienten, die im Krankenhaus verstarben | 0 / 0            | 0% | 0 / 0          | 0% |
| Vertrauensbereich                        | 0% - 100%        |    | 0% - 100%      |    |
| Referenzbereich                          | Sentinel Event   |    | Sentinel Event |    |

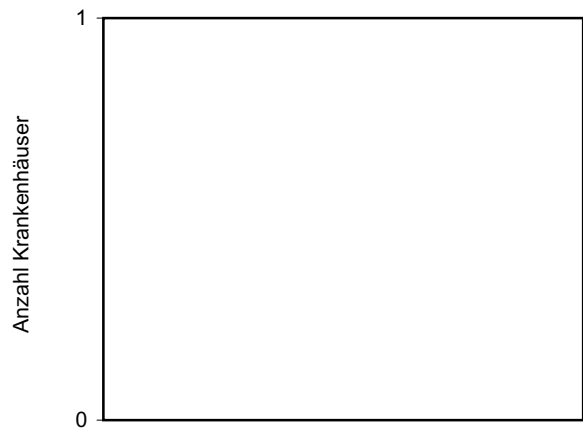

**Verteilung der Krankenhausergebnisse [Diagramm 1, Kennzahl-ID 2006/NLS/73683]:**

**Anteil von im Krankenhaus verstorbenen Nierenlebendspendern an allen Nierenlebendspendern**  
 n Krankenhäuser haben keinen Fall in dieser Grundgesamtheit.

**Krankenhäuser mit mindestens 20 Fällen in dieser Grundgesamtheit:**

Minimum - Maximum der Krankenhausergebnisse: -

Median der Krankenhausergebnisse:



Krankenhäuser

%


n Krankenhäuser haben mindestens m Fälle in dieser Grundgesamtheit.

In der Musterauswertung werden keine farblichen Unterscheidungen der Krankenhäuser vorgenommen.

**Krankenhäuser mit weniger als 20 Fällen in dieser Grundgesamtheit:**

Minimum - Maximum der Krankenhausergebnisse: -

Median der Krankenhausergebnisse:



Krankenhäuser

n Krankenhäuser haben weniger als m Fälle in dieser Grundgesamtheit.

In der Musterauswertung werden keine farblichen Unterscheidungen der Krankenhäuser vorgenommen.

**Qualitätsindikator 2: Spendernierenfunktion**

**Qualitätsziel:** Keine Dialysepflicht des Lebendspenders nach Nierenlebendspende

**Grundgesamtheit:** Alle Nierenlebendspender

**Kennzahl-ID:** 2006/NLS/73685

**Referenzbereich:** Sentinel Event

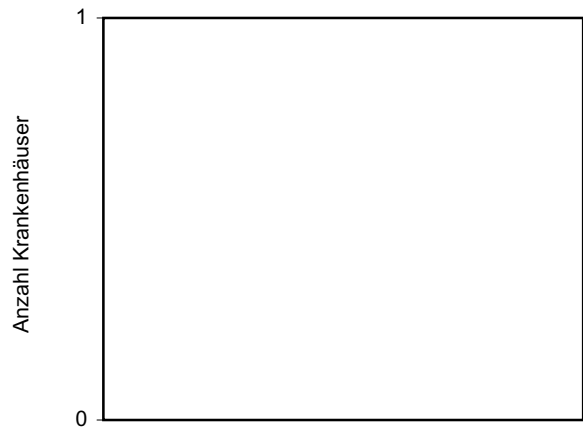

|  | Krankenhaus 2006 |    | Gesamt 2006    |    |
|--|------------------|----|----------------|----|
|  | Anzahl           | %  | Anzahl         | %  |
| Nierenlebendspender, die bei Entlassung dialysepflichtig waren | 0 / 0            | 0% | 0 / 0          | 0% |
| Vertrauensbereich  | 0% - 100%        |    | 0% - 100%      |    |
| Referenzbereich  | Sentinel Event   |    | Sentinel Event |    |

**Verteilung der Krankenhausergebnisse [Diagramm 2, Kennzahl-ID 2006/NLS/73685]:**

**Anteil von Nierenlebendspendern mit Dialysepflicht bei Entlassung an allen Nierenlebendspendern**  
 n Krankenhäuser haben keinen Fall in dieser Grundgesamtheit.

**Krankenhäuser mit mindestens 20 Fällen in dieser Grundgesamtheit:**

Minimum - Maximum der Krankenhausergebnisse: -  
 Median der Krankenhausergebnisse:



Krankenhäuser


%

n Krankenhäuser haben mindestens m Fälle in dieser Grundgesamtheit.

In der Musterauswertung werden keine farblichen Unterscheidungen der Krankenhäuser vorgenommen.

**Krankenhäuser mit weniger als 20 Fällen in dieser Grundgesamtheit:**

Minimum - Maximum der Krankenhausergebnisse: -  
 Median der Krankenhausergebnisse:



Krankenhäuser

n Krankenhäuser haben weniger als m Fälle in dieser Grundgesamtheit.

In der Musterauswertung werden keine farblichen Unterscheidungen der Krankenhäuser vorgenommen.





































