

**Qualitätsindikator: Perioperative Antibiotikaprophylaxe**

**Qualitätsziel:** Grundsätzlich perioperative Antibiotikaprophylaxe

**Grundgesamtheit:**  
 Gruppe 1: Alle Patienten\*  
 Gruppe 2: Operationsdauer <= 120 min\*  
 Gruppe 3: Operationsdauer > 120 min\*

**Referenzbereich:** >= 95%

	Gesamt 2004		
	Gruppe 1 Alle Patienten	Gruppe 2 OP-Dauer <= 120 min	Gruppe 3 OP-Dauer > 120 min
Patienten mit perioperativer Antibiotikaprophylaxe	17.404 / 17.696 98,35%	8.807 / 9.001 97,84%	8.597 / 8.695 98,87%
Vertrauensbereich	98,15% - 98,53%		
Referenzbereich	>= 95%		
davon			
single shot	9.151 / 17.404 52,58%	5.170 / 8.807 58,70%	3.981 / 8.597 46,31%
intraoperative Zweitgabe oder öfter	8.253 / 17.404 47,42%	3.637 / 8.807 41,30%	4.616 / 8.597 53,69%

\*beschränkt auf gültige OP-Dauer

<b>Vorjahresdaten</b> (nur Datensatzversion 6.0)	Gesamt 2003		
	Gruppe 1 Alle Patienten	Gruppe 2 OP-Dauer <= 120 min	Gruppe 3 OP-Dauer > 120 min
Patienten mit perioperativer Antibiotikaprophylaxe	6.374 / 6.484 98,30%	2.604 / 2.656 98,04%	3.770 / 3.828 98,48%
Vertrauensbereich	97,96% - 98,60%		

**Verteilung der Krankenhausergebnisse [Diagr. 3]:**

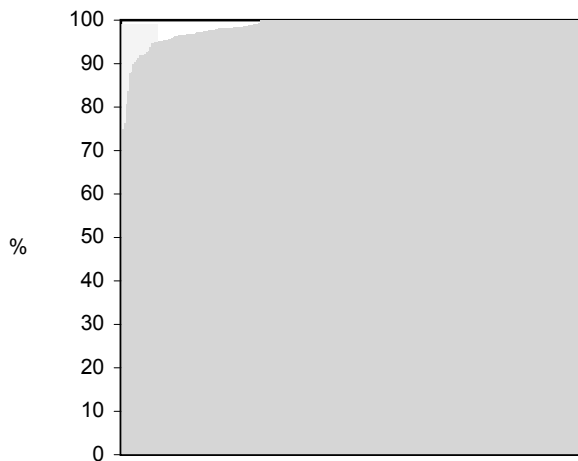
**Anteil von Patienten mit perioperativer Antibiotikaprophylaxe an allen Patienten**

0 Krankenhäuser haben keinen Fall in dieser Grundgesamtheit.

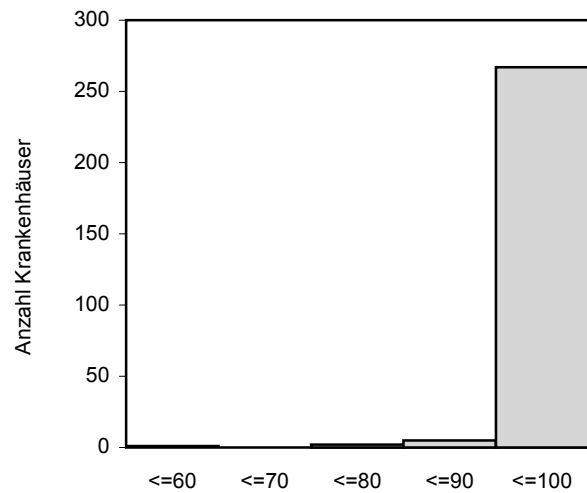
**Krankenhäuser mit mindestens 20 Fällen in dieser Grundgesamtheit:**

Minimum - Maximum der Krankenhausergebnisse: 50,0% - 100,0%

Median der Krankenhausergebnisse: 100,0%



Krankenhäuser



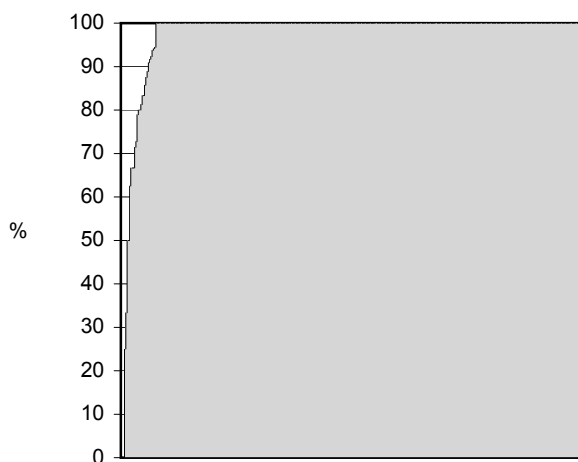
%

275 Krankenhäuser haben mindestens 20 Fälle in dieser Grundgesamtheit.

**Krankenhäuser mit weniger als 20 Fällen in dieser Grundgesamtheit:**

Minimum - Maximum der Krankenhausergebnisse: 0,0% - 100,0%

Median der Krankenhausergebnisse: 100,0%



Krankenhäuser

738 Krankenhäuser haben weniger als 20 Fälle in dieser Grundgesamtheit.