

Qualitätsindikator: Perioperative Antibiotikaphylaxe

Qualitätsziel:	Grundsätzlich perioperative Antibiotikaphylaxe		
Grundgesamtheit:	Gruppe 1:	Alle Patienten*	
	Gruppe 2:	Operationsdauer <= 120 min*	
	Gruppe 3:	Operationsdauer > 120 min*	
Referenzbereich:	>= 95%		

	Gesamt 2004		
	Gruppe 1 Alle Patienten	Gruppe 2 OP-Dauer <= 120 min	Gruppe 3 OP-Dauer > 120 min
Patienten mit perioperativer Antibiotikaphylaxe	7.127 / 7.238 98,47%	3.888 / 3.963 98,11%	3.239 / 3.275 98,90%
Vertrauensbereich	98,16% - 98,74%		
Referenzbereich	>= 95%		
davon			
single shot	3.774 / 7.127 52,95%	2.286 / 3.888 58,80%	1.488 / 3.239 45,94%
intraoperative Zweitgabe oder öfter	3.353 / 7.127 47,05%	1.602 / 3.888 41,20%	1.751 / 3.239 54,06%

* eingeschränkt auf plausible Werte bei Angabe der OP-Dauer in min (> 0 und < 5000)

Vorjahresdaten (nur Datensatzversion 6.0)	Gesamt 2003		
	Gruppe 1 Alle Patienten	Gruppe 2 OP-Dauer <= 120 min	Gruppe 3 OP-Dauer > 120 min
Patienten mit perioperativer Antibiotikaphylaxe	4.559 / 4.643 98,19%	2.559 / 2.620 97,67%	2.000 / 2.023 98,86%
Vertrauensbereich	97,76% - 98,55%		

Verteilung der Krankenhausergebnisse [Diagr. 3]:

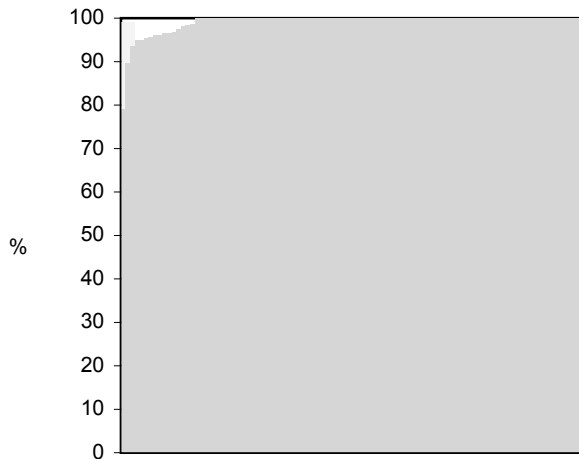
Anteil von Patienten mit perioperativer Antibiotikaphylaxe an allen Patienten

0 Krankenhäuser haben keinen Fall in dieser Grundgesamtheit.

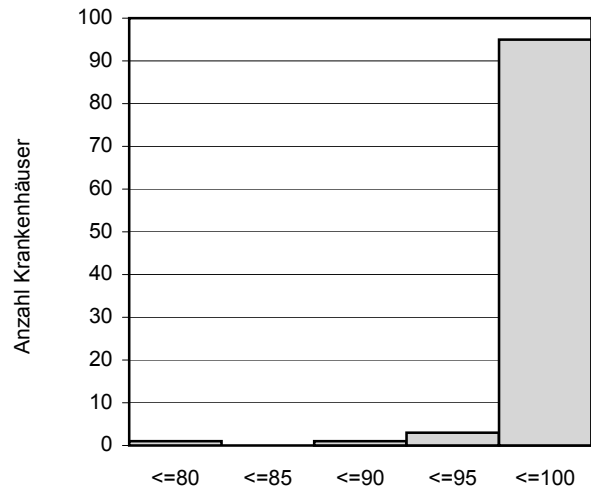
Krankenhäuser mit mindestens 20 Fällen in dieser Grundgesamtheit:

Minimum - Maximum der Krankenhausergebnisse: 79,2% - 100,0%

Median der Krankenhausergebnisse: 100,0%



Krankenhäuser



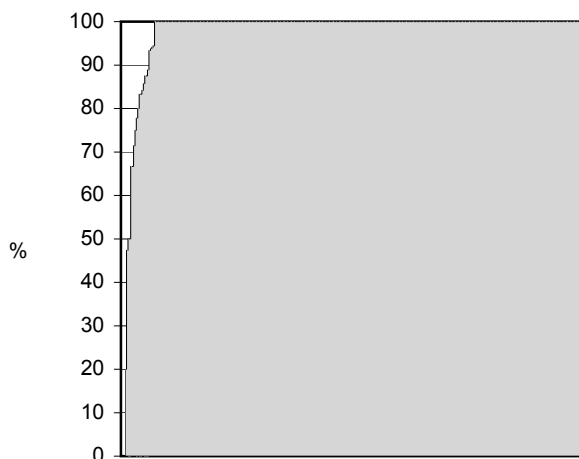
%

100 Krankenhäuser haben mindestens 20 Fälle in dieser Grundgesamtheit.

Krankenhäuser mit weniger als 20 Fällen in dieser Grundgesamtheit:

Minimum - Maximum der Krankenhausergebnisse: 0,0% - 100,0%

Median der Krankenhausergebnisse: 100,0%



Krankenhäuser

658 Krankenhäuser haben weniger als 20 Fälle in dieser Grundgesamtheit.